

ОТЧЕТ О ФИНАНСОВЫХ РЕЗУЛЬТАТАХ ДЕЯТЕЛЬНОСТИ УЧРЕЖДЕНИЯ

Учреждение: Муниципальное бюджетное дошкольное образовательное учреждение детский сад №13
 на 1 января 2023 г.

Обособленное подразделение: Отдел образования администрации Печенского муниципального округа

Учредитель: Отдел образования администрации Печенского муниципального округа

Наименование органа, осуществляющего полномочия учредителя: Отдел образования администрации Печенского муниципального округа

Периодичность, годовая
 Единица измерения: руб.

КОДЫ	КОДЫ
Форма по ОКУД	0503721
Дата	01.01.2023
по ОКПО	20367257
ИНН	5105012370
по ОКМО	47515000
по ОКПО	46588056
ИНН	5105013743
Глава по БК	002
по ОКЕИ	383


Наименование показателя	Код строки	Код аналитики	Деятельность с целевыми средствами	Деятельность по государственному заданию	Приносящая доход деятельность	Итого
Доходы (стр. 030+стр. 040+стр. 050+стр. 060+стр. 070+стр. 090+стр. 100+стр. 110)	010	100	2 488 319,41	40 109 915,00	2 317 637,42	44 915 871,83
<i>Доходы от собственности</i>	030	120	-	-	-	-
в том числе:						
<i>Доходы от оказания платных услуг (работ), компенсаций затрат</i>	040	130	-	40 109 915,00	2 324 070,00	42 433 985,00
в том числе:						
<i>Доходы от оказания платных услуг (работ)</i>		131	-	40 109 915,00	2 324 070,00	42 433 985,00
<i>Штрафы, пени, неустойки, возмещения ущерба</i>	050	140	-	-	-	-
в том числе:						
<i>Безвозмездные поступления текущего характера</i>	060	150	2 488 319,41	-	-	2 488 319,41
в том числе:						
<i>Поступления текущего характера бюджетным и автономным учреждениям от сектора государственного управления</i>		152	2 488 319,41	-	-	2 488 319,41
<i>Безвозмездные поступления капитального характера</i>	070	160	-	-	-	-
в том числе:						
<i>Доходы от операций с активами</i>	090	170	-	-	-8 995,40	-8 995,40
в том числе:						
<i>Чрезвычайные доходы от операций с активами</i>		173	-	-	-8 995,40	-8 995,40


Наименование показателя	Код строки	Код аналитики	Деятельность с целевыми средствами	Деятельность по государственному заданию	Приносящая доход деятельность	Итого
	2	3	4	5	6	7
<i>Прочие доходы</i>	100	180	-	-	-	-
в том числе						
<i>Безвозмездные неденежные поступления в сектор государственного управления</i>	110	190	-	-	2 562,82	2 562,82
в том числе						
Безвозмездные неденежные поступления текущего характера от сектора государственного управления и организации государственного сектора	191		-	-	2 562,82	2 562,82
Расходы (стр. 160+стр. 170+стр. 190+стр. 210+стр. 230+стр. 240+стр. 250+стр. 260+стр. 270)	150	200	2 340 759,41	41 233 214,69	2 314 941,07	45 888 915,17
<i>Оплата труда и начисления на выплаты по оплате труда</i>	160	210	1 325 651,41	26 216 745,89	-	27 542 397,30
в том числе						
Зарботная плата	211		-	20 132 942,40	-	20 132 942,40
Прочие персональные выплаты персоналу в денежной форме	212		-	2 800,00	-	2 800,00
Начисления на выплаты по оплате труда	213		-	6 081 003,49	-	6 081 003,49
Прочие неперсональные выплаты персоналу в натуральной форме	214		1 325 651,41	-	-	1 325 651,41
<i>Оплата работ, услуг</i>	170	220	1 015 108,00	3 091 609,48	-	4 106 717,48
в том числе						
Услуги связи	221		-	66 000,00	-	66 000,00
Коммунальные услуги	223		-	2 309 803,42	-	2 309 803,42
Работы, услуги по содержанию имущества	225		1 010 008,00	455 751,06	-	1 465 759,06
Прочие работы, услуги	226		5 100,00	260 055,00	-	265 155,00
<i>Обслуживание долговых обязательств</i>	190	230	-	-	-	-
в том числе						
<i>Безвозмездные перечисления текущего характера организациям</i>	210	240	-	-	-	-
в том числе						
<i>Безвозмездные перечисления бюджетам</i>	230	250	-	-	-	-
в том числе						
<i>Социальное обеспечение</i>	240	260	-	43 015,04	70 000,00	113 015,04
в том числе						
Пособия по социальной помощи, выплачиваемые работодателями, нанимателями бывшим работникам в натуральной форме	265		-	-	70 000,00	70 000,00
Социальные пособия и компенсации персоналу в денежной форме	266		-	43 015,04	-	43 015,04
<i>Расходы по операциям с активами</i>	250	270	-	8 793 730,28	2 243 541,07	11 037 271,35
в том числе						
Амортизация	271		-	7 275 255,36	16 800,00	7 292 055,36
Расходование материальных запасов	272		-	1 518 474,92	2 226 741,07	3 745 215,99
<i>Безвозмездные перечисления капитального характера организациям</i>	260	280	-	-	-	-
в том числе						

Наименование показателя	Код строки	Код аналитики	Детальность с целевыми средствами	Детальность по государственному заданию	Приносящая доход деятельность	Итого
1	2	3	4	5	6	7
Прочие расходы	270	290	-	3 088 114,00	1 400,00	3 089 514,00
в том числе:						
Налоги, пошлины и сборы		291	-	3 088 114,00	900,00	3 089 014,00
Штрафы за нарушение законодательства о налогах и сборах, законодательства о страховых взносах		292	-	-	500,00	500,00
Чистый операционный результат (стр. 301-стр. 302) (стр. 310+стр. 410)	300		147 560,00	-1 123 299,69	2 696,35	-973 043,34
<i>Операционный результат до налогообложения (стр. 010-стр. 150)</i>	301		147 560,00	-1 123 299,69	2 696,35	-973 043,34
Операции с финансовыми активами (стр. 320+стр. 330+стр. 350+стр. 360+стр. 370+стр. 380+стр. 390+стр. 400)	310		44 960,00	-5 842 243,65	-5 286,58	-5 802 570,23
<i>Чистое поступление основных средств</i>	320		-	-6 272 405,36	70 000,00	-6 202 405,36
в том числе:						
увеличение стоимости основных средств	321	310	102 600,00	1 002 850,00	86 800,00	1 192 250,00
уменьшение стоимости основных средств	322	41X	102 600,00	7 275 255,36	16 800,00	7 394 655,36
<i>Чистое поступление материальных запасов</i>	360		44 960,00	430 161,71	-75 286,58	399 835,13
в том числе:						
увеличение стоимости материальных запасов	361	340	44 960,00	1 948 636,63	2 151 454,49	4 145 051,12
из них:						
уменьшение стоимости материальных запасов	362	440	-	1 518 474,92	2 226 741,07	3 745 215,99
из них:						

Наименование показателя		Код строки	Код аналитики	Деятельность с целевыми средствами	Деятельность по государственному заданию	Принесшая доход деятельность	Итого
1	2						
в том числе:							
увеличение затрат		391	x	-	1 212 683,84	2 240 978,25	3 453 662,09
уменьшение затрат		392	x	-	1 212 683,84	2 240 978,25	3 453 662,09
Операции с финансовыми активами и обязательствами							
	(стр. 420+стр. 510)	410		102 600,00	4 718 943,96	7 982,93	4 829 526,89
Операции с финансовыми активами (стр. 430+стр. 440+стр. 450+стр. 460+стр. 470+стр. 480)							
<i>Чистое поступление денежных средств и их эквивалентов</i>							
в том числе:							
поступление денежных средств и их эквивалентов		431	510	2 859 001,17	40 237 193,28	2 437 872,39	45 534 066,84
выбытие денежных средств и их эквивалентов		432	610	2 859 001,17	35 186 400,80	2 429 558,09	40 474 960,06
<i>Чистое увеличение дебиторской задолженности</i>							
в том числе:							
увеличение дебиторской задолженности		481	560	3 378 300,50	40 731 156,04	2 517 354,42	46 626 810,96
уменьшение дебиторской задолженности		482	660	3 378 300,50	40 881 446,97	2 500 168,02	46 759 915,49


Наименование показателя	Код строки	Код аналитики	Деятельность с целевыми средствами	Деятельность по государственному заданию	Принесшая доход деятельность	Итого
1	2	3	4	5	6	7
Операции с обязательствами (стр. 520+стр. 530+стр. 540+стр. 550+стр. 560)	510		-102 600,00	181 557,59	17 517,77	96 475,36
<i>Чистое увеличение прочей кредиторской задолженности</i>	540		-102 600,00	102 600,00	17 517,77	17 517,77
В том числе:						
увеличение прочей кредиторской задолженности	541	730	1 969 020,08	37 835 265,66	2 254 609,44	42 058 895,18
уменьшение прочей кредиторской задолженности	542	830	2 071 620,08	37 732 665,66	2 237 091,67	42 041 377,41
Чистое изменение резервов предстоящих расходов	560	X	-	78 957,59	-	78 957,59

Руководитель  (подпись) Яковлева Е.В. (расшифровка подписи)

Главный бухгалтер  (подпись) Михальчук М.А. (расшифровка подписи)

Централизованная бухгалтерия (наименование, ОГРН, ИНН, КПП, местонахождение)

Руководитель Алексеева Ю.В. (расшифровка подписи)

Исполнитель  (подпись) Михальчук Марина Александровна (расшифровка подписи)

начальник отдела 8 (81554) 5-12-17, (телефон, e-mail)

"01" января 2023